

まずは基本的な流れを見て操作に慣れていきましょう。

1. 物件 → **2. プロジェクト** → **3. 点検票** → **4. 印刷**

詳細な設定・入力などは省いていますので、詳しくは弊社 **Web** サイトの「**使い方**」をご覧ください。

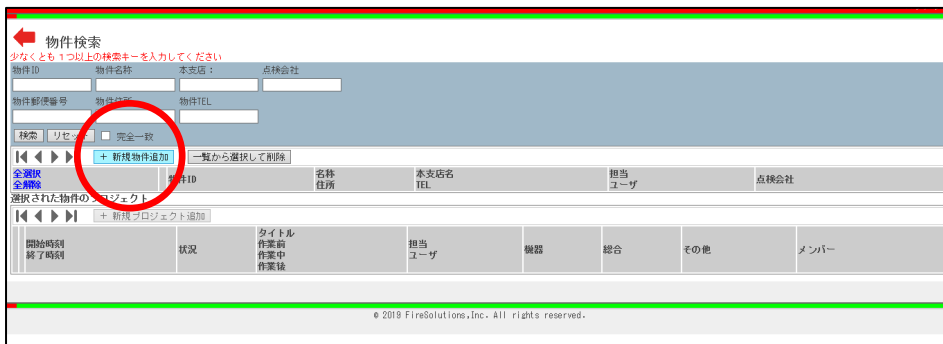
1. 物件の追加

物件は、建物の名称などに相当するデータです。

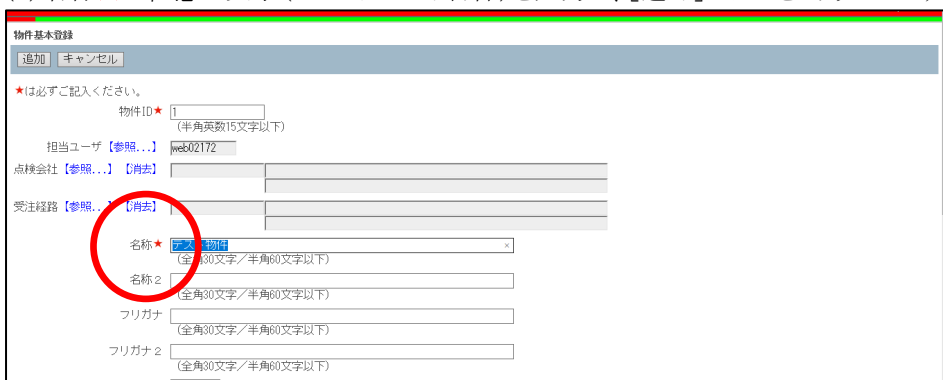
(1) [物件検索]をクリックします。



(2) [新規物件追加]ボタンをクリックします。



(3) 名称★に任意の文字(ここではテスト物件)を入力し、[追加]ボタンをクリックします。



物件が追加されました！

2. プロジェクトの追加

1回ごとの点検や改修工事などをプロジェクトとして登録します。

(1) [新規プロジェクト追加]をクリックします。

物件検索

物件ID 物件名称 本支店: 点検会社

物件郵便番号 物件住所 物件TEL

検索 リセット 完全一致

全選択 全解除

物件ID	名称 住所	本支店名 TEL	担当 ユーザ	点検会社
1	テスト物件		村田佳祐	-

選択された物件のプロジェクト

新規プロジェクト追加

開始時刻 終了時刻	状況	タイトル 作業前 作業中 作業後	担当 ユーザ	機器	総合	その他	メンバー

© 2019 FireSolutions, Inc. All rights reserved.

(2) [追加]ボタンをクリックします。

プロジェクト登録

追加 手入力 子プロジェクト追加 担当ユーザにメール/メンバーにCCメール (受信確認なし) メンバーにメール (受信確認あり) メールしない

*は必ず選択して下さい。

最終更新日時

親プロジェクト [編集]

担当ユーザ * [参照...] web02172

取引先 [参照...]

物件 * [参照...] 1 テスト物件

状況 予定

日時 20190828 0000 ~ 20190828 0000 日付を設定しない
繰り返し 1回 間隔 1日

種類 機器 総合
 防火対象物点検

メンバー [ユーザ追加...]

プロジェクトが追加されました！

3. 点検票(着工届・設置届)の追加

(1) [点検票]をクリックします。 ※着工届・設置届の場合は[各種帳票]

物件検索

物件ID 物件名称 本支店: 点検会社

物件郵便番号 物件住所 物件TEL

検索 リセット 完全一致

全選択 全解除

物件ID	名称 住所	本支店名 TEL	担当 ユーザ	点検会社
1	テスト物件		村田佳祐	-

選択された物件のプロジェクト

新規プロジェクト追加

開始時刻 終了時刻	状況	タイトル 作業前 作業中 作業後	担当 ユーザ	機器	総合	その他	メンバー
2019年8月28日 (水) 00:00 2019年8月28日 (水) 00:00	予定	1/テスト物件	村田佳祐	0	0		

編集 点検票 各種帳票

© 2019 FireSolutions, Inc. All rights reserved.

(2) [追加]タブをクリックします。

点検票一覧

一括印刷 一括リセット 削除

物件ID: テスト物件 プロジェクト担当ユーザ: web02172 プロジェクト編集

名称 住所

防火管理者

立会者

点検種別 機器 総合 防火対象物点検

点検年月日 令和元 年 8 月 28 日 ~ 令和元 年 8 月 28 日

点検者 資格番号 所属会社 氏名 点検者 資格 防火管理者 立会者 更新日時

© 2019 FireSolutions, Inc. All rights reserved.

(3) 左の様式候補から任意の様式を選択し、[追加]]ボタンをクリックします。

(4) [編集]ボタンをクリックします。

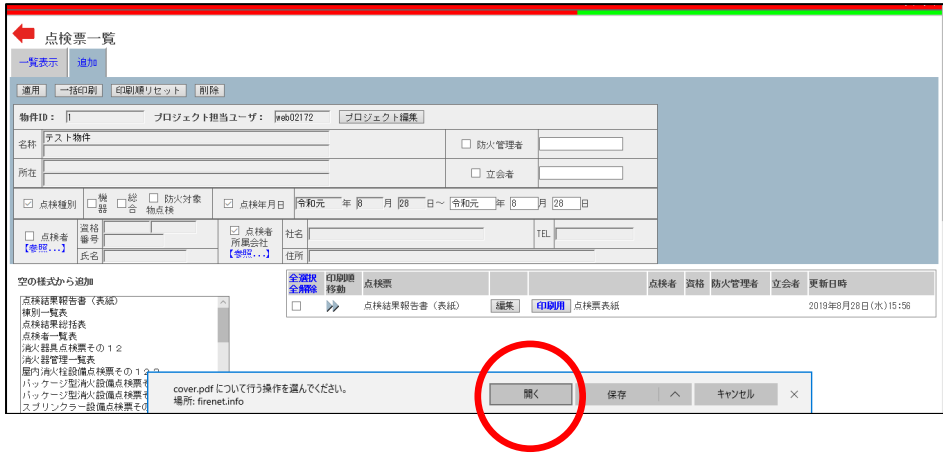
(5) [保存]ボタンをクリックします。

点検票が保存されました！

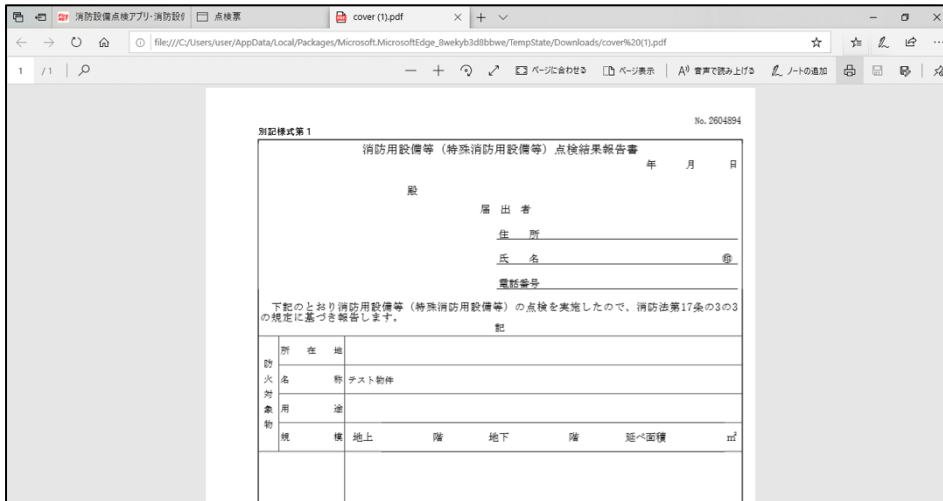
4. 印刷

(1) [印刷用]ボタンをクリックします。

(2) ダイアログの[開く]をクリックします。



(3) 開いた PDF を印刷します。



以上が基本的な操作の流れです。

本格的に点検票を作成するためには点検者の資格を登録する必要があります。
 資格の登録については、消防設備点検票ソフト FireNET 取扱説明書 [基礎データ] - [資格] を参照してください。

全ての設備点検プロフェッショナルへ...

FireSolutions, Inc.

ファイヤーソリューションズ株式会社

〒150-0012 東京都渋谷区広尾 1-11-2 アイオス広尾ビル

TEL 03-3446-6119 / FAX 03-3446-6120 / Email support@firenet.jp

(C)2002-2021FireSolutions, Inc. All rights reserved.

FireNET はファイヤーソリューションズ株式会社の登録商標です。

記載された会社名及びロゴ、製品名などは該当する各社の商標または登録商標です。

WWW.FIRENET.JP

最新情報はファイヤーソリューションズのホームページまで。

ホームページでは、オンラインマニュアル、バージョンアップ情報、サポート情報、よくあるご質問、お申し込み、技術情報や行政動向などの情報を提供しています。

※掲載の仕様・デザイン・価格・サービス料金などは、予告なく変更する場合があります。

カタログ No. 20210728FireNET クイックスタートガイド.docx